

Gestion fiduciaire en 2009

L'une des missions essentielles de la Banque Centrale, dans le domaine de la monnaie fiduciaire, est d'assurer la bonne qualité de la circulation fiduciaire.

Dans ce cadre, à travers la Direction de la Trésorerie, la Banque Centrale met à la disposition du public des billets neufs (émissions) et ceux recyclés à ses guichets encore en état de circuler. Les billets qui ne peuvent pas être remis en circulation sont, quant à eux, détruits.

En outre, pour répondre à la demande des billets de banque sur tout le territoire national, l'Institut d'émission alimente en fonds ses Directions Provinciales et Agences.

Ci-dessous, la synthèse de ces opérations pour l'année 2009 :

1. I. Emissions et Destructons des signes monétaires

I.1. Emissions monétaires

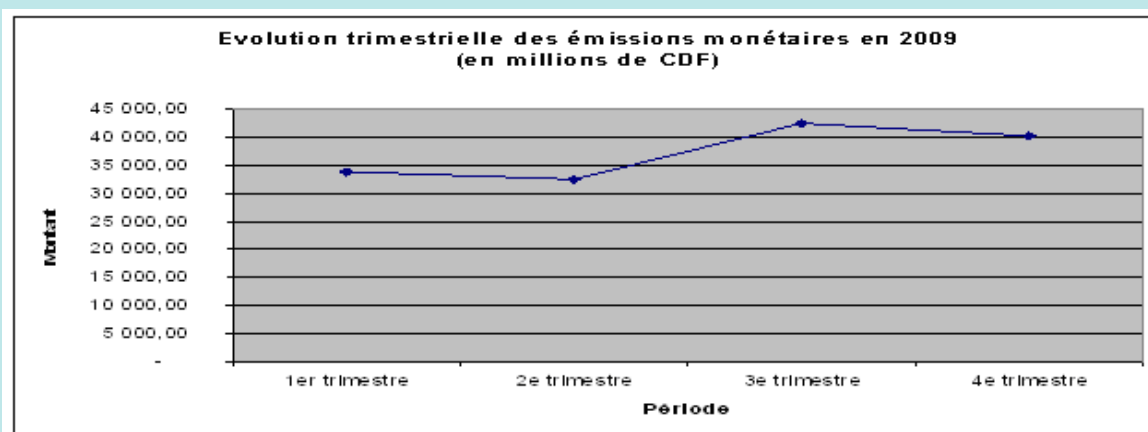
Tableau 1. Evolution des émissions monétaires en 2009

(en millions de CDF)

Période	1er Trimestre	2è Trimestre	3è Trimestre	4è Trimestre	TOTAL
2009	33.859,80	32.597,50	42.500,00	40.232,50	149.189,80
2008					125.282,97

Pour faire face aux besoins de l'économie qui ne peuvent être satisfaits au seul moyen des billets recyclés à ses guichets, la Banque Centrale a procédé en 2009, à des nouvelles émissions monétaires pour un total annuel évalué à **149.189,80 millions de CDF** contre 125.282,97 millions de CDF réalisés une année auparavant, soit une progression de 19,08 %.

Graphique 1.



De ce total annuel, 66.705,46 millions de CDF, soit 44,71 %, ont servi à la couverture des besoins fiduciaires aux guichets du Siège, tandis que 82.484,34 millions représentant 55,29 % du total ont été destinés aux Entités Provinciales pour rencontrer essentiellement la paie des fonctionnaires des différents services de l'Etat.

I.2. Destructions des signes monétaires

En vue d'assainir la circulation fiduciaire, la Banque Centrale a détruit **511,47 millions** de billets impropres à la circulation (BIC) au cours de l'année 2009, correspondant à une valeur de **43.977,73 millions de CDF** alors qu'en 2008, le volume des BIC incinérés a été de 124,20 millions de billets valant 10.672,70 millions de CDF.

Par rapport à leur niveau de 2008, les billets incinérés ont augmenté en volume de 311,81 % en 2009 et en valeur de 312,06 %. Cette augmentation du volume incinéré traduit la volonté de la Banque Centrale d'améliorer constamment la qualité de la circulation fiduciaire.

Tableau 2. Incinération des fonds

(en millions)

Période	En volume	En valeur (CDF)
2009	511,47	43.977,73
2008	124,20	10.672,70

II. Mouvements aux guichets BCC/Siège

II.1. Versements

Tableau 3. Evolution des versements aux guichets du Siège en 2009 (en millions de CDF)

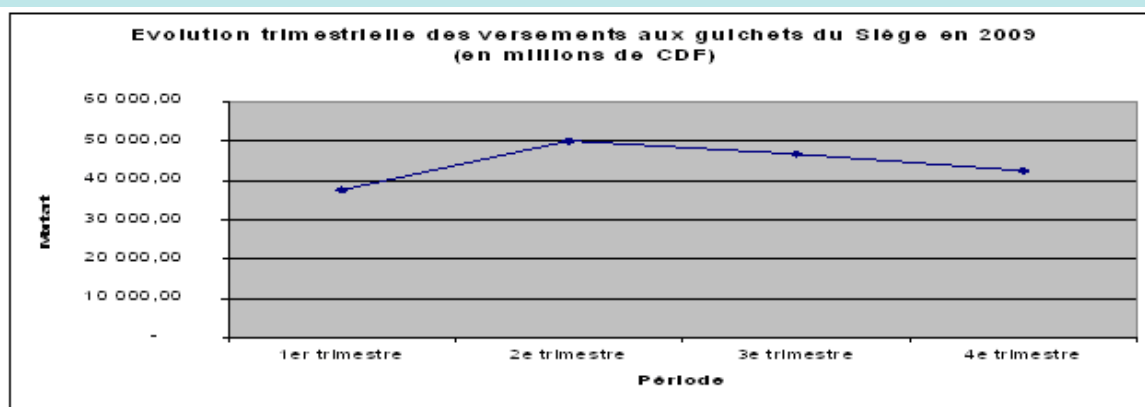
Période	Origine	1er Trimestre	2è Trimestre	3è Trimestre	4è Trimestre	TOTAL
	Banques agréées	28.989,85	37.698,25	43.013,57	39.977,51	149.679,18
	BCC et autres	8.620,65	12.156,65	3.629,50	2.482,60	26.889,40
2009	Total	37.610,50	49.854,90	46.643,07	42.460,11	176.568,58
	Banques agréées					90.243,97
	BCC et autres					6.237,83
2008	Total					96.481,80

Au cours de l'exercice 2009, les versements enregistrés aux guichets du Siège de la BCC se sont montés à **176.568,56 millions de CDF**, en progression de 83,01 % par rapport au montant atteint en 2008, soit 96.481,80 millions de CDF.

S'établissant à 37.610,50 millions de CDF au cours du premier trimestre, ces versements ont connu un accroissement de 32,56 % au deuxième trimestre, en atteignant 49.854,90 millions de CDF. Cette tendance haussière s'est estompée au cours des deux derniers trimestres pour lesquels les volumes évalués

respectivement à 46.643,07 millions de CDF et 42.460,11 millions de CDF ont fléchi de 6,44 % et 8,97 %.

Graphique 2



En ce qui concerne particulièrement des versements effectués par les banques agréées, ils se sont chiffrés à 149.679,18 millions de CDF, soit 84,77% de l'ensemble des versements. Durant les trois premiers trimestres de 2009, il s'observe une évolution ascendante de ces versements avec un pic de 43.013,57 millions de CDF au troisième trimestre, suite aux adjudications des devises étrangères lancées par la BCC.

En rapprochant les volumes des versements des banques entre les deux périodes correspondantes, soit 149.679,18 millions de CDF contre 90.243,97 millions, il se dégage une expansion de 65,86 % du niveau atteint au cours de l'exercice 2009.

II.2. Retraits

Tableau 4. Evolution des retraits aux guichets du Siège en 2009

(en millions de CDF)

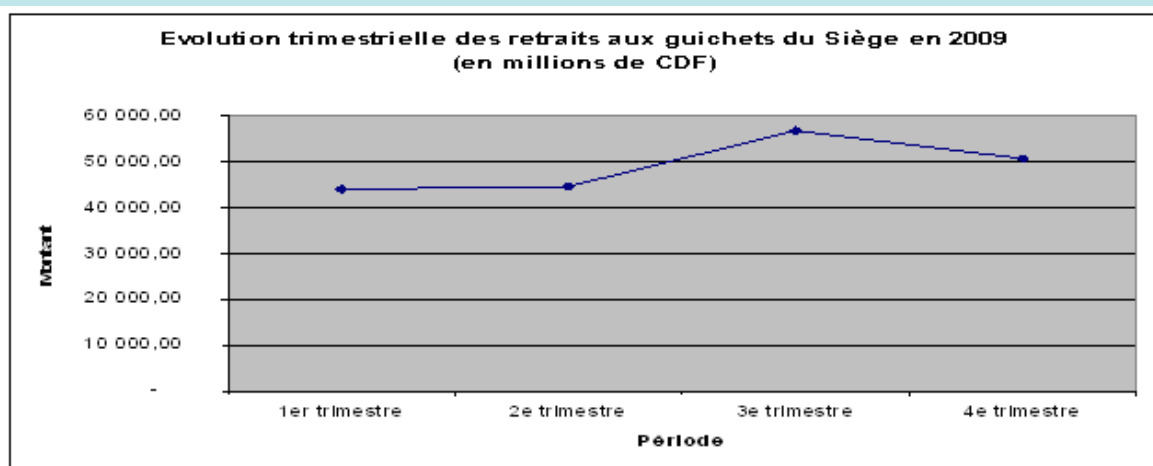
Période	Origine	1er Trimestre	2è Trimestre	3è Trimestre	4è Trimestre	TOTAL
	Trésor public	31.161,06	33.537,51	41.611,11	37.447,82	143.757,50
	Banques agréées	2.597,30	1.982,00	3.450,09	3.883,00	11.912,39
	BCC	9.896,84	8.597,12	10.158,21	8.548,44	37.200,61
	Particuliers	294,61	322,44	1.577,21	848,81	3.043,07
2009	Total	43.949,81	44.439,07	56.796,62	50.728,07	195.913,57
	Trésor public					73.152,25
	Banques agréées					16.628,94
	BCC					25.322,42
	Particuliers					955,56
2008	Total					116.059,17

Au terme de l'exercice 2009, les retraits aux guichets du Siège ont totalisé **195.913,57 millions de CDF** contre 116.059,17 millions de CDF réalisés en 2008, soit un accroissement de 68,8 %. Cette situation s'explique principalement par l'augmentation du volume des paiements effectués au profit du Trésor, qui est remonté à CDF 143.757,50 millions au cours de la période sous revue contre CDF 73.152,25 millions à fin 2008.

Comme le montre le Tableau 4 ci-dessus, il a été observé une stabilité relative des décaissements aux guichets du Siège durant les deux premiers trimestres, autour d'une moyenne de 44 millions de CDF, suite aux effets conjugués du durcissement de la politique monétaire et des ajustements budgétaires amorcés, qui ont permis de contenir les pressions sur le marché des biens et services et sur le taux de change.

Cependant, la tendance haussière notée à partir du troisième trimestre, reste justifiée notamment par l'accroissement des dépenses publiques liées à la lutte contre les rébellions armées dans les provinces de l'Equateur et du Nord Kivu, et les dépenses inhérentes aux festivités de fin d'année.

Graphique 3.



S'agissant des banques agréées, la liquéfaction de leurs avoirs libres auprès de la BCC s'est établie globalement à 11.912,39 millions de CDF pour toute l'année 2009. Au dernier trimestre, elle a atteint son plus haut niveau de l'année avec 3.883 millions de CDF décaissés en faveur des banques. Cette situation s'explique en grande partie par l'importance des crédits qu'elles ont reçus de l'Etat pour couvrir les salaires des fonctionnaires ou liquider les factures des fournisseurs de l'Etat.

III. Mouvements des fonds avec les Entités Provinciales

III.1. Envois des fonds

III.1.1. Monnaie nationale

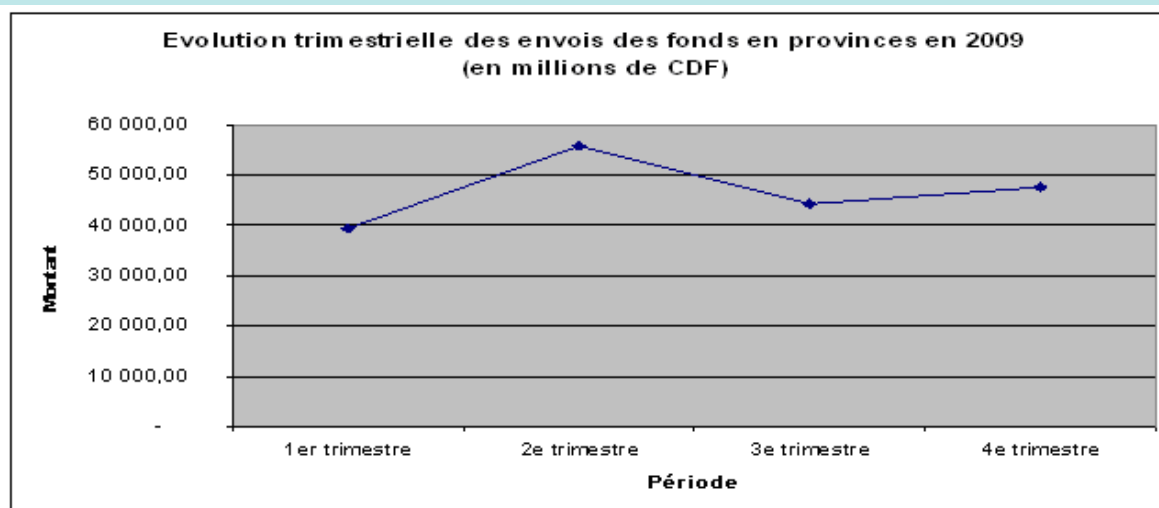
Tableau 5. Evolution des envois des fonds en 2009 (en millions de CDF)

Etat de billets	1er Trimestre	2è Trimestre	3è Trimestre	4è Trimestre	TOTAL	Cumul 2008
Billets neufs	18.233,30	15.532,50	24.345,00	24.373,54	82.484,34	64.975,20
Billets propres	21.204,70	40.245,50	19.987,00	23.100,46	104.537,66	59.554,80
TOTAL	39.438,00	55.778,00	44.332,00	47.474,00	187.022,00	124.530,00

Evalués à 124.530 millions de CDF en 2008, les envois des fonds du Siège vers les Entités Provinciales se sont accrus de 50,18 % au cours de l'exercice 2009, atteignant un volume de **187.022 millions de CDF** dont 82.484,34 millions en billets neufs et 104.537,66 millions en billets recyclés, représentant respectivement 44,10 % et 55,90 % du volume total.

Ces expéditions ont été plus prépondérantes au deuxième trimestre, suite à la forte demande des numéraires formulée au mois de juin, à hauteur de 23.599 millions de CDF, soit 42,31 % du volume trimestriel, en vue de couvrir les festivités commémoratives de l'indépendance du pays.

Graphique 4



III.1.2. Monnaies étrangères

Tableau 6. Evolution des envois des fonds en M.E. en 2009

(en unités de USD)

Période	1er Trimestre	2è Trimestre	3è Trimestre	4è Trimestre	TOTAL
---------	---------------	--------------	--------------	--------------	-------

2009	150.000	-	-	-	150.000
2008	-	-	-	2.000.000	2.000.000

Au cours de l'année 2009, les envois du Siège en monnaies étrangères vers les Entités Provinciales ont été de USD 150.000 contre USD 2.000.000, soit une régression de 92 %. A l'instar de l'exercice précédent, l'unique réalisation de la période sous analyse a été destinée à la Direction Provinciale de Goma.

III.2. Réceptions des fonds

III.2.1. Monnaie nationale

Tableau 7. Evolution des réceptions des fonds en 2009

(en millions de CDF)

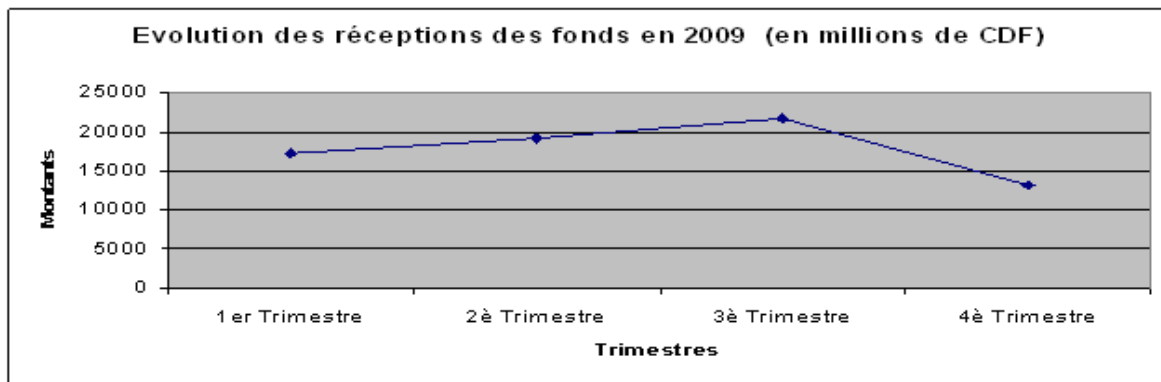
Période	1er Trimestre	2è Trimestre	3è Trimestre	4è Trimestre	TOTAL
2009	17.324,45	19.200,75	21.700,00	13.176,00	71.401,20
2008					31.706,10

Au cours de l'année 2009, le Siège a été approvisionné par les Entités Provinciales pour un montant total de 71.401,20 millions de CDF. Ces approvisionnements lui ont permis de renforcer son encaisse pour faire face aux besoins fiduciaires exprimés à ses guichets ainsi qu'aux envois des fonds vers les Entités à déficit de trésorerie.

Contrairement à l'évolution trimestrielle en dents de scie des envois des fonds, les approvisionnements reçus des Entités Provinciales ont connu un rythme ascendant au cours des trois premiers trimestres avec un pic situé à 21.700 millions de CDF au troisième trimestre. Cependant, une baisse remarquable de ces approvisionnements a été constatée au dernier trimestre, où le volume y relatif est descendu à 13.176 millions de CDF.

Rapporté au volume annuel reçu la période précédente chiffré à 31.706,10 millions de CDF, il s'observe un accroissement de 125,20 % des approvisionnements relatifs à la période sous analyse.

Graphique 5



III.2.2. Monnaies étrangères

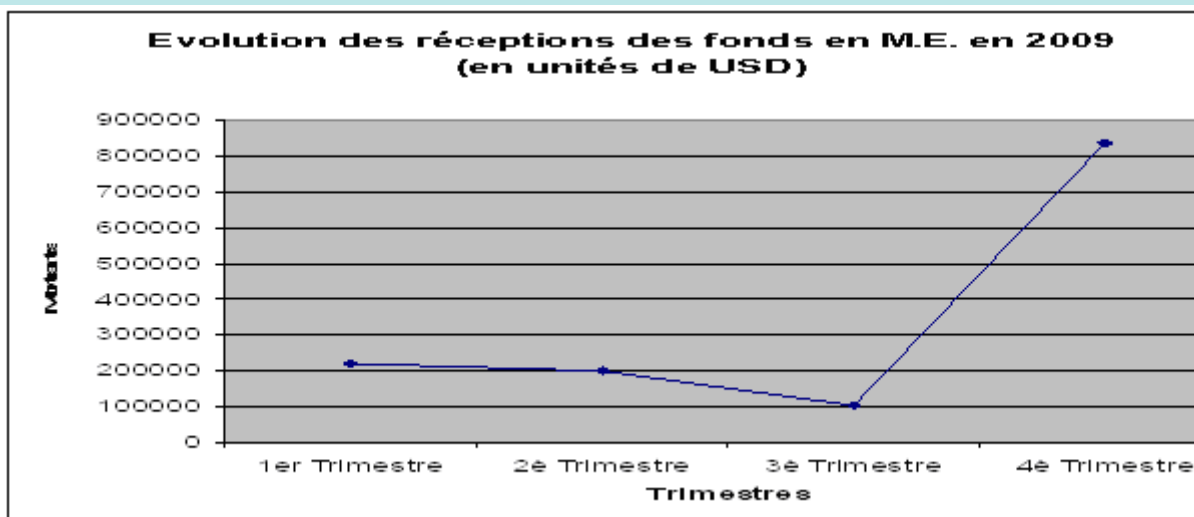
Tableau 8. Evolution des réceptions des fonds en M.E en 2009

(en unités de USD)

Période	1er Trimestre	2è Trimestre	3è Trimestre	4è Trimestre	TOTAL
2009	219.737	200.000	104.626	837.463	1.361.826
2008	208.574	-	-	6.504.955	6.713.529

Au terme de l'année 2009, les Entités Provinciales ont transféré au Siège USD 1.361.826, fléchissant de 80 % par rapport aux réalisations de la période précédente, situées à USD 6.713.529.

Graphique 6



IV. Perspectives

En attendant la régularisation des écritures sur les comptes de l'Etat, l'évolution récente de la situation financière de l'Etat fait ressortir un excédent cumulé des opérations financières de l'Etat à fin décembre 2009 de l'ordre de 17.562,83 millions de CDF, une reprise du recyclage des billets de banque et une demande des numéraires sans cesse croissante.

Pour permettre d'atténuer en 2010 la pression exercée aux guichets du Siège par la disponibilité des billets de banque de bonne qualité et en quantité suffisante, la Banque devra renforcer sa capacité de traitement des billets, notamment par l'accélération de la mécanisation des opérations de comptage.

S'agissant du lancement des coupures à valeur faciale supérieure à 500 FC en vue d'adapter la structure fiduciaire aux besoins de l'économie, la Banque Centrale reste conditionnée par la réalisation d'une stabilité macroéconomique sur une période assez longue.

La non émission de ces coupures risque de porter sérieusement préjudice à la gestion des liquidités et d'alourdir les charges d'exploitation de la Banque, au regard des besoins en numéraires en pleine expansion, surtout que 2010 sera une année jubilaire, une année du social et une année préélectorale.
